



TopInfo

Kühl- und Tiefkühlzellen

TECTOCELL STANDARD PLUS CLASSICEDITION



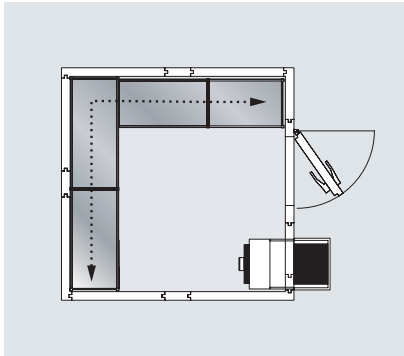
Mit nachhaltigem
Kältemittel R290

Mit der neuen Version der TectoCell Standard Plus ClassicEdition erhalten Sie eine Paketaktion mit serienmäßiger Ausstattung: Lichtschalter mit Kontrolleuchte, Thermometer, LED-Türstockleuchte, Magnetdichtrahmen und Druckausgleichsventil.*

Die nachhaltige Paketaktion für den Fachhandel mit Regalsystem und Kältesatz in bewährter Viessmann-Qualität.

WESENTLICHE VORTEILE:

- + Optimale Größen in zwei verschiedenen Höhen in Wandstärke 80 mm und 100 mm
- + Temperaturbereich von +2°C bis +15°C (NK) und -20°C bis -5°C (TK)
- + Antimikrobielle Pulverbeschichtung SmartProtect® um Keimbildung wirksam zu vermeiden
- + Vollhygienischer Edelstahlboden in R11 (1600N/Rad) mit Bodenunterlappung
- + Paketpreis inkl. Aluminiumregal mit 3 geschlossenen Regalauflagen
- + Nutzung des natürlichen Kältemittels R290




Beispiel Regalausstattung



Wandkältesätze



Antimikrobielle Pulverbeschichtung SmartProtect®



Hygienische Bodenunterlappung

TECTOCELL STANDARD PLUS CLASSIC EDITION KÜHLZELLEN

Wandstärke 80 mm, Höhe 2110m

Temperaturbereich +2°C bis+15°C, U-Wert 0,25 W/m² K (Kelvin)

Paket	Aussenmaße mm (B x T)	Kälteleistung* (W) Kältesatz Tecto RFWMC3	Bestellnr. DIN R	Bestellnr. DIN L
Paket 1	1500 x 1500	500	7944366	7944374
Paket 2	1800 x 1500	500	7944367	7944375
Paket 3	2100 x 1800	700	7944368	7944376
Paket 4	2100 x 2100	700	7944369	7944377
Paket 5	2400 x 2100	700	7944370	7944378
Paket 6	2400 x 2400	1000	7944371	7944379
Paket 7	2700 x 2400	1000	7944372	7944380
Paket 8	3000 x 2700	1450	7944373	7944381

TECTOCELL STANDARD PLUS CLASSIC EDITION KÜHLZELLEN

Wandstärke 80 mm, Höhe 2410m

Temperaturbereich +2°C bis+15°C, U-Wert 0,25 W/m² K (Kelvin)

Paket	Aussenmaße mm (B x T)	Kälteleistung* (W) Kältesatz Tecto RFWMC3	Bestellnr. DIN R	Bestellnr. DIN L
Paket 1	1500 x 1500	500	7944382	7944390
Paket 2	1800 x 1500	500	7944383	7944391
Paket 3	2100 x 1800	700	7944384	7944392
Paket 4	2100 x 2100	700	7944385	7944393
Paket 5	2400 x 2100	1000	7944386	7944394
Paket 6	2400 x 2400	1000	7944387	7944395
Paket 7	2700 x 2400	1000	7944388	7944396
Paket 8	3000 x 2700	1450	7944389	7944397

_ Zellenhöhe 2410 und 2450 mm: Lichte Türmaße 800 x 2000 mm (Paket 1+2: 600 x 2000 mm).

_ Zellenhöhe 2110 und 2150 mm: Lichte Türmaße 800 x 1800 mm (Paket 1+2: 600 x 1800 mm).

Der Kältesatz muss in die bauseitige Gefährdungsbeurteilung aufgenommen werden.

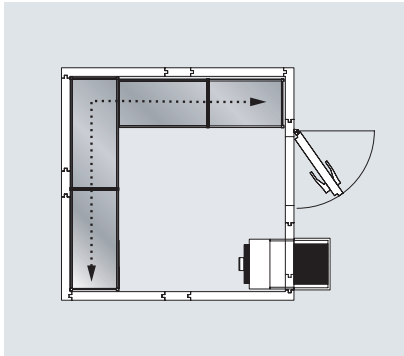
Gegebenenfalls sind vor der Inbetriebnahme zusätzliche Maßnahmen (z.B. eine mechanische Belüftung) zu treffen.

Türseite ist die Breitseite. Anordnung des Kältesatzes links neben der Tür.

Die Preise verstehen sich zzgl. Montagekosten und gesetzlicher MwSt.

Bitte geben Sie bei Ihrer Bestellung den gewünschten Türanschlag (DIN rechts oder links) an.

* Auslegung der Kälteleistung bis 32°C Außentemperatur




Beispiel Regalausstattung



Wandkältesätze



Antimikrobielle Pulverbeschichtung SmartProtect®



Hygienische Bodenunterlappung

TECTOCELL STANDARD PLUS CLASSIC EDITION TIEFKÜHLZELLEN

Wandstärke 100 mm, Höhe 2150 m

Temperaturbereich -20°C bis -5°C, U-Wert 0,20 W/m² K (Kelvin)

Paket	Aussenmaße mm (B x T)	Kälteleistung* (W) Kältesatz Tecto RFWMF3	Bestellnr. DIN R	Bestellnr. DIN L
Paket 2	1800 x 1500	800	7944398	7944405
Paket 3	2100 x 1800	800	7944399	7944406
Paket 4	2100 x 2100	1000	7944400	7944407
Paket 5	2400 x 2100	1000	7944401	7944408
Paket 6	2400 x 2400	1000	7944402	7944409
Paket 7	2700 x 2400	1450	7944403	7944410
Paket 8	3000 x 2700	2000	7944404	7944411

TECTOCELL STANDARD PLUS CLASSIC EDITION TIEFKÜHLZELLEN

Wandstärke 100 mm, Höhe 2450 m

Temperaturbereich -20°C bis -5°C, U-Wert 0,20 W/m² K (Kelvin)

Paket	Aussenmaße mm (B x T)	Kälteleistung* (W) Kältesatz Tecto RFWMF3	Bestellnr. DIN R	Bestellnr. DIN L
Paket 2	1800 x 1500	800	7944412	7944419
Paket 3	2100 x 1800	1000	7944413	7944420
Paket 4	2100 x 2100	1000	7944414	7944421
Paket 5	2400 x 2100	1000	7944415	7944422
Paket 6	2400 x 2400	1450	7944416	7944423
Paket 7	2700 x 2400	1450	7944417	7944424
Paket 8	3000 x 2700	2000	7944418	7944425

- Zellenhöhe 2410 und 2450 mm: Lichte Türmaße 800 x 2000 mm (Paket 2: 600 x 2000 mm).
- Zellenhöhe 2110 und 2150 mm: Lichte Türmaße 800 x 1800 mm (Paket 2: 600 x 1800 mm).

Der Kältesatz muss in die bauseitige Gefährdungsbeurteilung aufgenommen werden. Gegebenenfalls sind vor der Inbetriebnahme zusätzliche Maßnahmen (z.B. eine mechanische Belüftung) zu treffen.

Türseite ist die Breitseite. Anordnung des Kältesatzes links neben der Tür.
Die Preise verstehen sich zzgl. Montagekosten und gesetzlicher MwSt.
Bitte geben Sie bei Ihrer Bestellung den gewünschten Türanschlag (DIN rechts oder links) an.

* Auslegung der Kälteleistung bis 32°C Außentemperatur